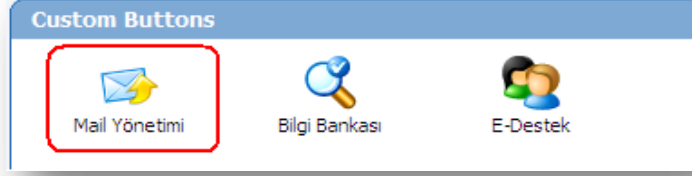
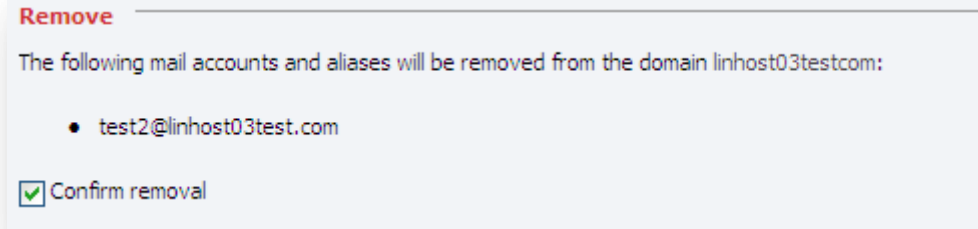
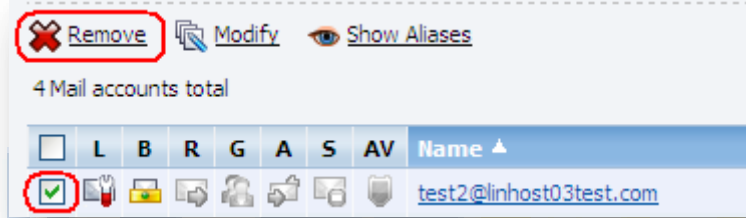


E-posta Hesabımı Nasıl Silerim ?

Müşteri İşlem Merkezi > Hosting Yönetimi > Hizmet Bilgileri bölümünden temin ettiğimiz kontrol panel şifreleri ile Plesk Panel e giriş yapalım.



Açılacak ana menü üzerinde Custom Buttons sekmesinde yer alan **Mail Yönetimi** 'ne tıklayalım.



Açılan ekranda mevcut olan mail hesaplarınızdan hangisini silmek istiyorsanız işaretleyerek **Remove** butonuna tıklayınız. Silme işlemini onaylamak için **Confirm Removal** seçeneğini işaretleyerek **OK** butonuna tıklayarak silme işlemini gerçekleştirebilirsiniz.