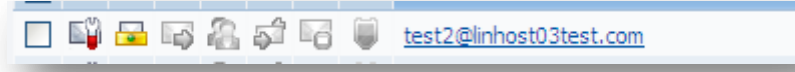
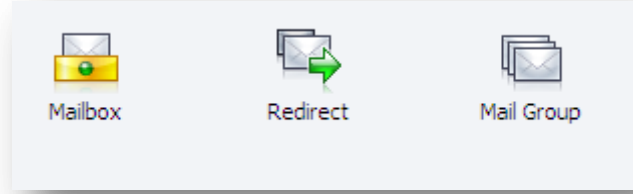


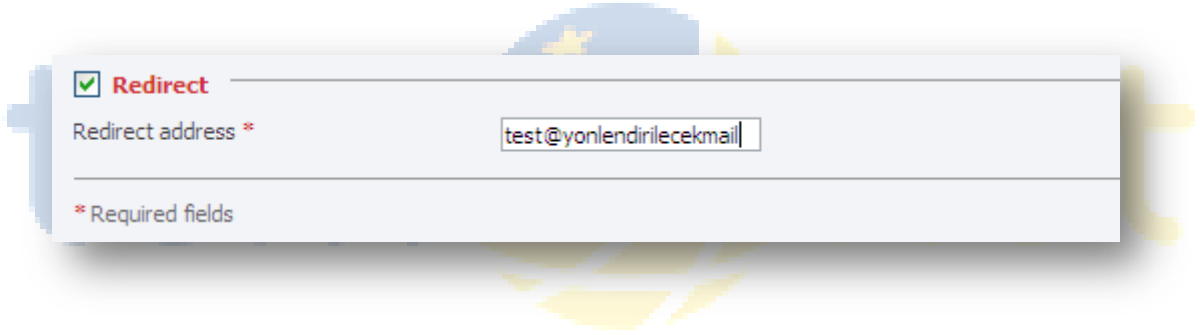
## E-posta Hesabını Diğer E-posta Hesabıma Nasıl Yönlendiririm ?



Plesk Yönetim Panelinde Mail Yönetimi bölümüne girilmesinden sonra yönlendirme yapılacak mail adresinin üzerine tıklayarak özelliklerine giriş yapalım.



Mail hesabının özelliklerinde yer alan "Redirect" butonuna tıklayalım.



Açılan pencerede "**Redirect**" bölümünün işaretlenmesinden sonra "**Redirect Address**" kısmına yönlendirilecek mail adresini belirterek "**OK**" butonuna tıklanmasından sonra aktif hale gelecektir. **Gelen mailler yönlendirdiğiniz adresin dışında kendi mail kutunuzada gelecektir.**